

平成17年2月期(第139期)決算説明会

説明補足資料

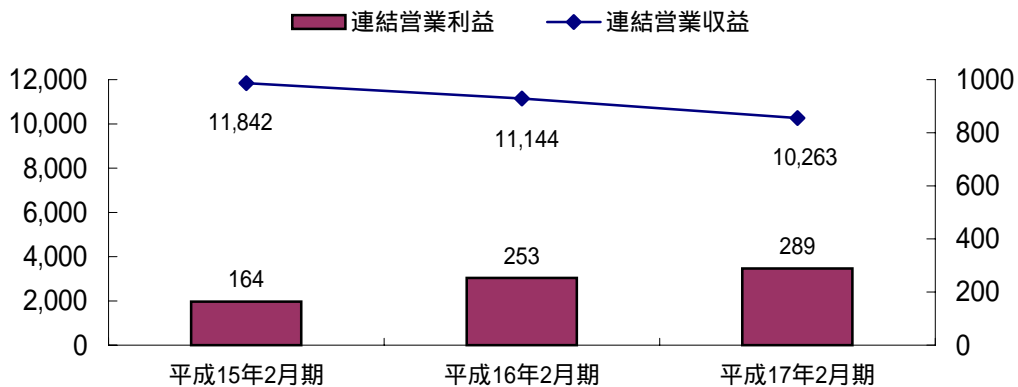
平成17年4月12日



- . 前期決算の概要(連結)
- . 前期決算の概要(単体)
- . 今期業績予想(連結)
- . 今期業績予想(単体)

・前期決算の概要

営業収支(連結)



(単位:億円)

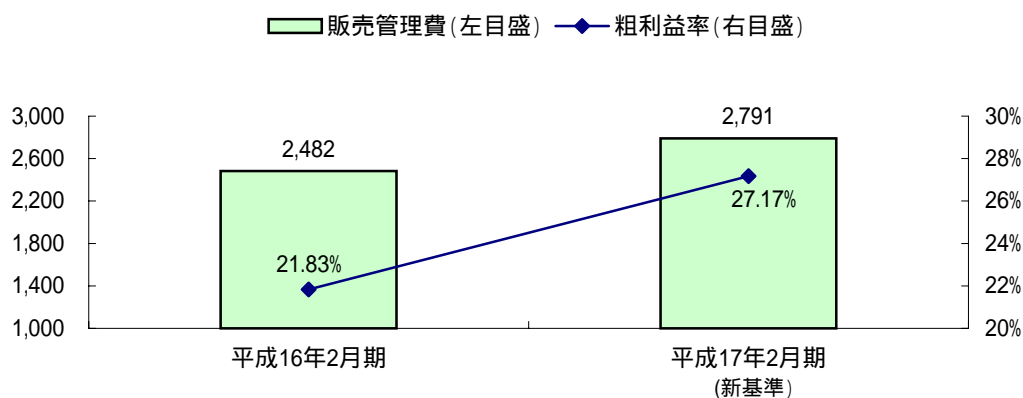
	17年2月期	前年増減	前期比
連結営業収益	10,263	881	7.9%
連結営業利益	289	+36	+14.3%

前年の高島屋日発工業、高島屋ストアを除く実質の営業収益の前期比は 3.0%、営業利益は+64億円、+28.8%

・前期決算の概要

(単位:億円)

粗利益率・販売管理費(連結)



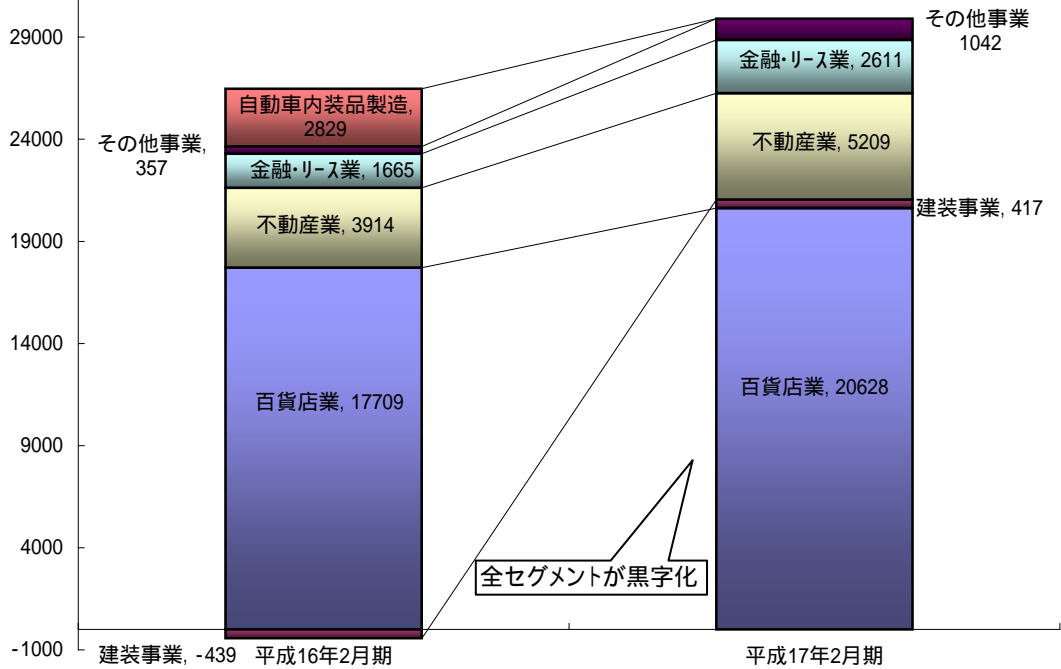
大幅な率アップは親子間の取引をより実態に近いものにするため、売上原価の一部を販管費に振替える経理処理の変更による。前年を新基準にし、高島屋日発工業等を修正した実質では 0.17%

販管費も+309億円であるが、経費処理の変更による増加が+421億円含まれている。前年を新基準にし高島屋日発工業等を修正した実質は 158億円。

経理処理変更による営業利益、経常利益への影響はない。

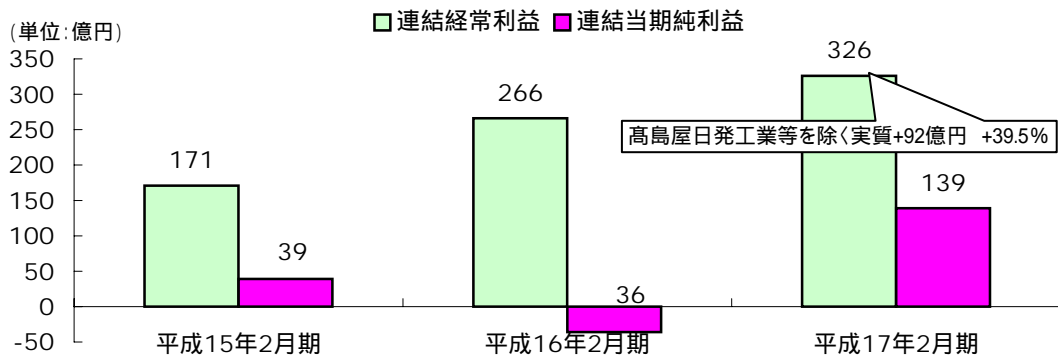
前期決算の概要

セグメント別営業利益



前期決算の概要

連結経常利益・連結当期純利益

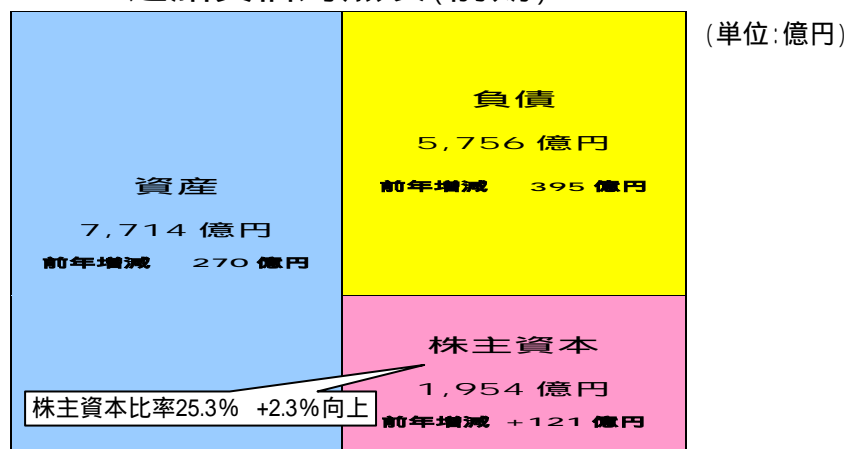


(単位: 億円)

	17年2月期	前年増減	前期比
連結経常利益	326	+60	+22.6%
特別利益(連結)	106	306	74.1%
特別損失(連結)	181	399	68.7%
連結当期純利益	139	+175	

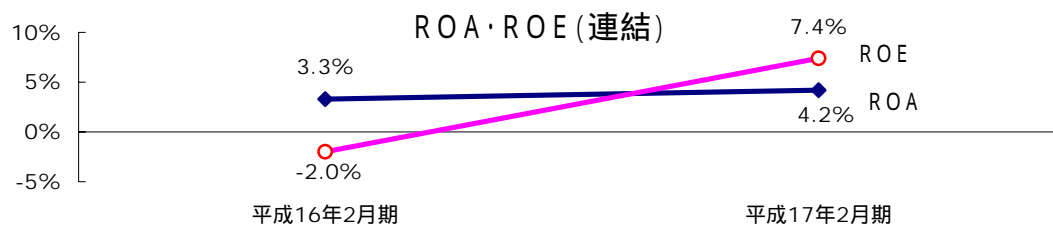
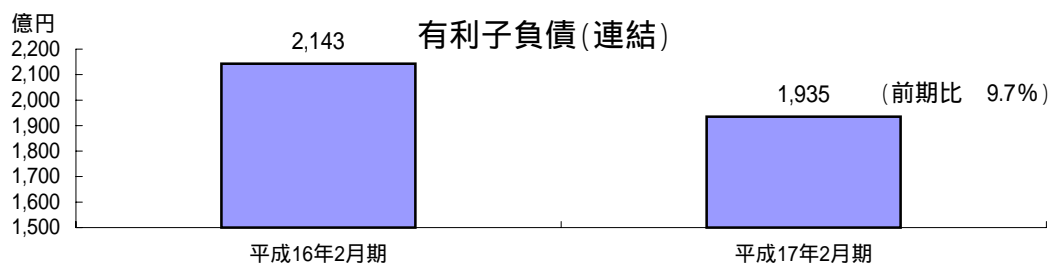
前期決算の概要

連結貸借対照表(前期)



土地、投資有価証券売却、長期保証金減少、減損などで固定資産は 243億円減少

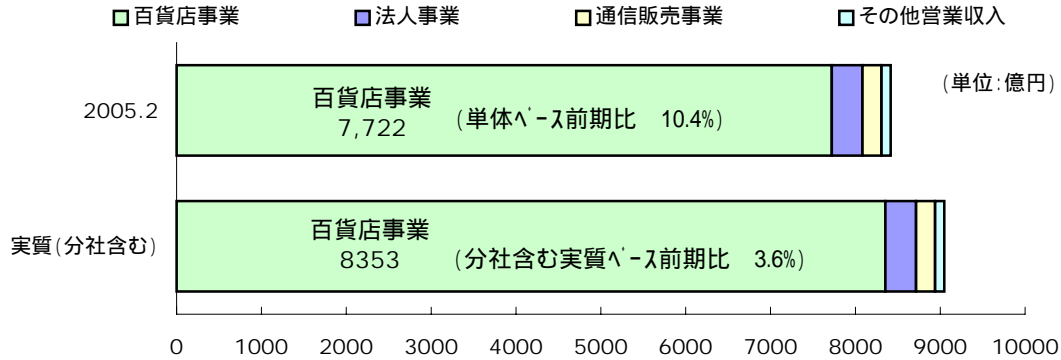
	17年2月期	前年増減
資 産	7,714	270
負 債	5,756	395
少数株主持分	4	+4
株 主 資 本	1,954	+121



	平成17年2月期	前期比
連結ROA(総資本経常利益率)	4.4%	+0.2
連結ROE(株主資本当期純利益率)	7.4%	+9.4

. 前期決算(単体)

売上高(単体)



	17年2月期	前年増減	前期比
営業収益	8,419	940	10.1%
百貨店事業売上高	7,722	896	10.4%
百貨店事業売上高(分社4店含む)	8,353	314	3.6%
法人事業売上高	362	+14	+4.2%
通信販売事業売上高	225	37	14.3%
その他営業収入	109	21	16.7%

. 前期決算(単体)

店舗売上(前期比/%)

	大阪店	京都店	泉北店	岡山高島屋	岐阜高島屋	米子高島屋
売上	5.0	4.6	4.9	6.3	8.2	7.9
総来店客	5.2	5.6	4.7	0.2	6.5	7.6

	東京店	横浜店	新宿店	玉川店	立川店	大宮店	柏店	高崎高島屋
売上	0.4	4.7	3.8	4.7	7.5	9.9	4.4	0.5
総来店客	10.0	3.0	3.8	0.1	0.6	7.7	1.5	0.1

東京店店頭売上は+1.6%

	総計	説明
売上	3.6	大阪店には堺店・和歌山店を、京都店には洛西店を、横浜店には港南台店を含めております。 法人事業本部及び通信販売事業本部の売上高は、それぞれ所在する地区の各店に含まれております。
総来店客	2.9	総計では、会社分割した4店を含めて表示しております。

好調品群	前期比
美術	7.8
特選雑貨	2.6
スポーツ	1.3

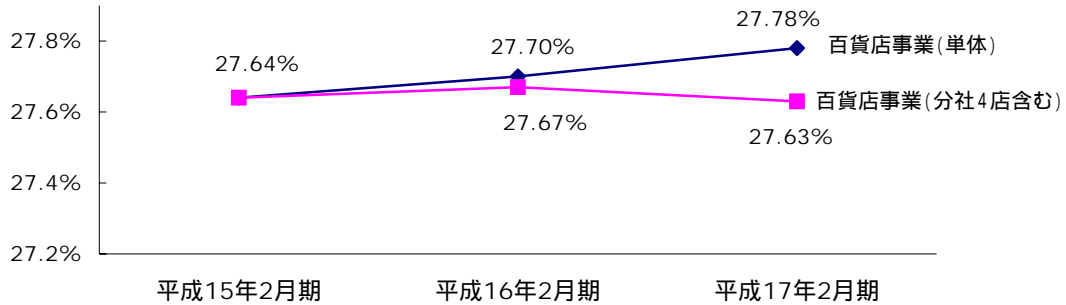
不調品群	前期比
リビング	8.5
婦人服	7.6
子供ベビー玩具	7.4
紳士服	4.4

商品単価: 6,675円 (+2.6%)

会社分割した4店を含む。

. 前期決算(単体)

粗利益率(百貨店事業)



	平成17年2月期	前期比
単 体	27.44%	0.05
実 質 (単 体 お よ び 分 社 4 店)	27.33%	0.15
百 貨 店 事 業 (単 体)	27.78%	+0.08
百 貨 店 事 業 (分 社 4 店 含 む)	27.63%	0.04
法 人 事 業	12.34%	0.51
通 信 販 売 事 業	40.34%	0.00

MD構造改革効果(粗利益100億円対策)は41億円。2年間で73億円。

. 前期決算(単体)

販売管理費(単体および分社4店)

(単位:億円)

(単体および分社4店)	平成17年2月期	前年増減	前期比
販 売 管 理 費	2,353	145	5.8%
人 件 費	859	53	5.8%
総 務 費	18	6	24.6%
宣 伝 費	319	14	4.1%
庶 務 費	738	59	7.4%
経 理 費	417	14	3.2%

2年間の経費構造改革で 281億円削減、目標の 290億円にほぼ近い水準を達成

[主な削減項目] 人 件 費 要員減による基準内給与及び賞与 25億円、退職給付費用 25億円、確定拠出年金 + 4億円

総 務 費

宣 伝 費 百貨店事業+3億円、通販事業 4億円、ポイント宣伝費 12億円

庶 務 費 作業費 27億円、配送費 12億円、情報処理料 9億円

経 理 費 家賃 12億円

. 前期決算(単体)

営業利益・経常利益・当期純利益(単体)

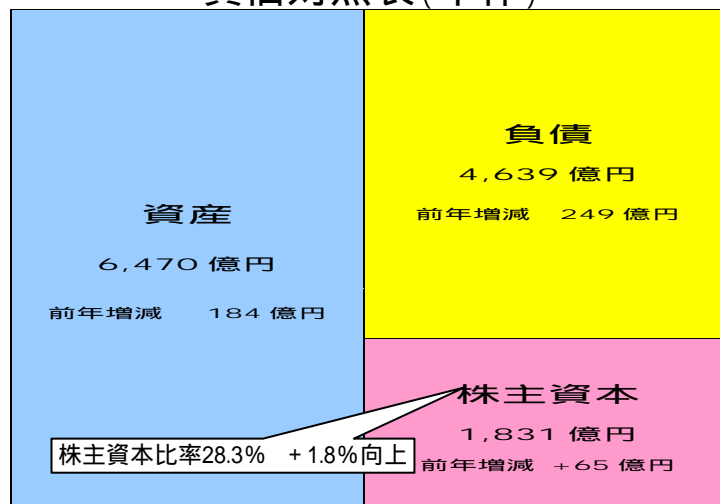
(単位:億円)

(単 体)	平成17年2月期	前年増減	前期比
営 業 利 益	188	+8	+4.8%
経 常 利 益	196	+21	+12.5%
特 別 利 益	95	394	80.5%
特 別 損 失	139	434	75.7%
当 期 純 利 益	85	+59	+215.7%

(単体および分社4店)	平成17年2月期	前年増減	前期比
営 業 利 益	202	+20	+11.2%
経 常 利 益	210	+34	+19.4%
特 別 利 益	95	394	80.5%
特 別 損 失	141	431	75.3%
当 期 純 利 益	92	+64	+228.1%

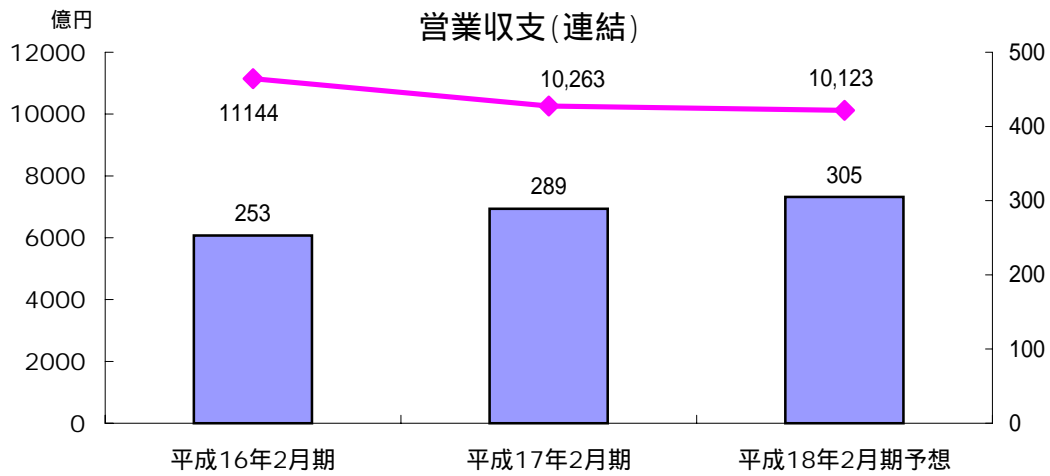
. 前期決算(単体)

貸借対照表(単体)



	17年2月期	前年増減
資 産	6,470	184
負 債	4,639	249
株 主 資 本	1,831	+65

・今期業績予想(連結)

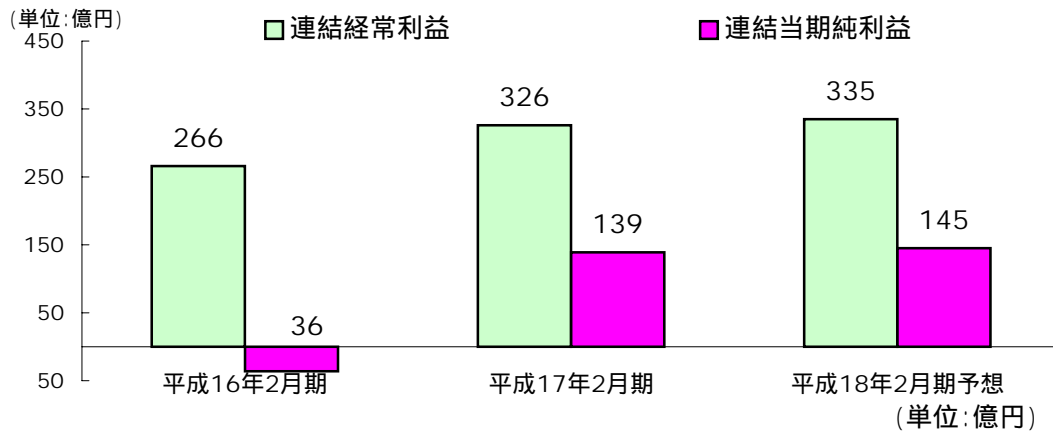


(単位:億円)

	今期予想	前年増減	前期比
連結営業収益	10,123	140	1.4%
粗利益率(連結)	27.49%	+0.32	
販売管理費(連結)	2,769	22	0.8%
連結営業利益	305	+15	+5.2%

・今期業績予想(連結)

連結経常利益・連結当期純利益

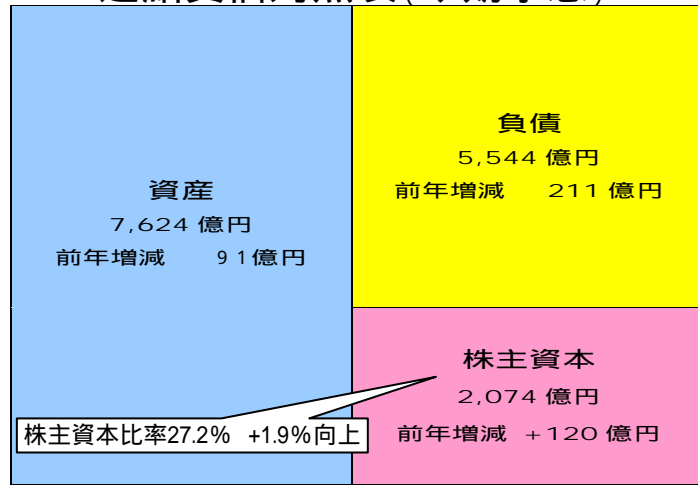


(単位:億円)

	今期予想	前年増減	前期比
連結経常利益	335	+9	+2.5%
特別利益(連結)	12	94	88.1%
特別損失(連結)	84	97	53.6%
連結当期純利益	145	+6	+4.0%

. 今期業績予想(連結)

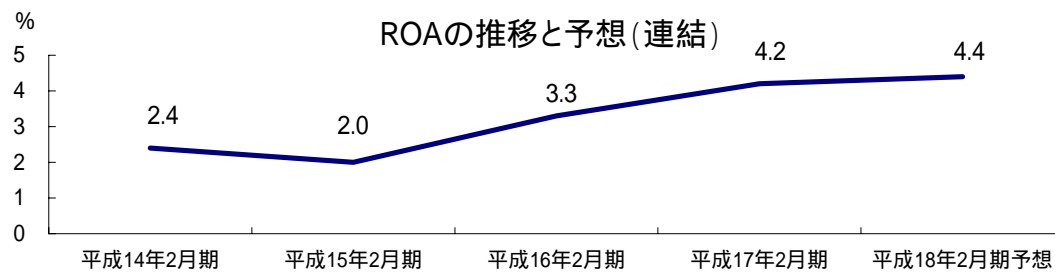
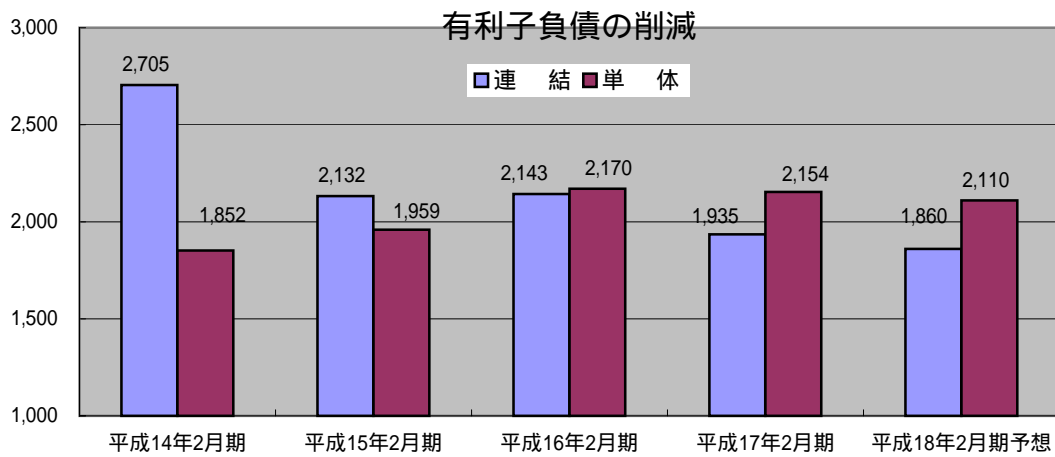
連結貸借対照表(今期予想)



	今期予想	前年増減
資 産	7,624	91
負 債	5,544	211
株 主 資 本	2,074	+120

. 今期業績予想(連結)

(単位:億円)



. 今期業績予想(単体)

売上高(単体)

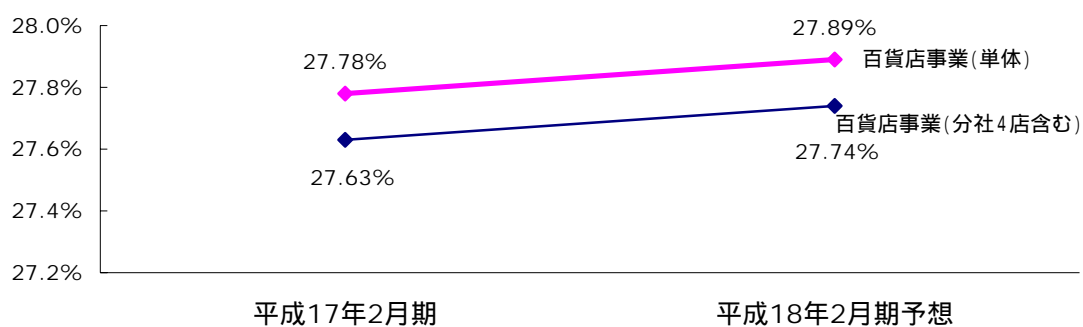
(単位:億円)

(単 体)	今期予想	前年増減	前年比
営 業 収 益	8,306	113	1.3%
百 貨 店 事 業	7,605	117	1.5%
法 人 事 業	366	+3	+0.9%
通 信 販 売 事 業	222	3	1.4%
そ の 他 営 業 収 入	113	+4	+3.6%

(単体および分社4店)	今期予想	前年増減	前期比
営 業 収 益	8,972	82	0.9%
百 貨 店 事 業	8,267	86	1.0%
法 人 事 業	366	+3	+0.9%
通 信 販 売 事 業	222	3	1.4%
そ の 他 営 業 収 入	116	+4	+3.8%

. 今期業績予想(単体)

粗利益率(百貨店事業)



	今期予想	前期比
単 体	27.54%	+0.09
実 質 (単 体 お よ び 分 社 4 店)	27.42%	+0.09
百 貨 店 事 業 (単 体)	27.89%	+0.11
百 貨 店 事 業 (分 社 4 店 含 む)	27.74%	+0.11
法 人 事 業	12.40%	+0.06
通 信 販 売 事 業	40.32%	0.02

・今期業績予想(単体)

販売管理費(単体および分社4店)

(単位:億円)

(単体および分社4店)	今期予想	前年増減	前期比
販 売 管 理 費	2,326	27	1.1%
人 件 費	843	16	1.8%
総 務 費	16	2	11.4%
宣 伝 費	320	+1	+0.4%
庶 務 費	724	14	1.9%
経 理 費	421	+4	+0.9%

[主な削減項目] 人 件 費 要員減による基準内給与及び賞与 17、退職給付費用+1
 総 務 費
 宣 伝 費 百貨店事業 3、通販事業 2、ポイント宣伝費 +7
 庶 務 費 作業費 8、配送費 3など
 経 理 費 家賃 4、外形標準課税+7

・今期業績予想(単体)

営業利益・経常利益・当期純利益(単体)

(単位:億円)

(単 体)	今期予想	前年増減	前期比
営 業 利 益	208	+19	+10.2%
経 常 利 益	213	+17	+8.6%
特 別 利 益	9	86	90.6%
特 別 損 失	73	66	47.5%
当 期 純 利 益	86	+0	+0.1%

(単体および分社4店)	今期予想	前年増減	前期比
営 業 利 益	217	+15	+7.4%
経 常 利 益	222	+12	+5.9%
特 別 利 益	9	86	90.6%
特 別 損 失	76	65	45.9%
当 期 純 利 益	87	5	5.5%